



FICHE TECHNIQUE / TECHNICAL SHEET

Canapé 210

Sofa 210

red
EDITION

Canapé 210

Sofa 210

Structure en chêne massif, piètement en chêne massif naturel ou teinté noir mat.
Revêtement en tissu ou velours.
Coussin d'assise : mousse HR bi-densité, 30-35kg/m³.
Coussins d'assise et de dossier déhoussables.

DIMENSIONS

Long. : 210 cm . Prof. : 90 cm . Haut. : 78 cm
Hauteur de l'assise : 45 cm

POIDS : 54 kg

Solid oak frame and solid oak legs, natural or matte black-painted.

Upholstery available in fabric or velvet.

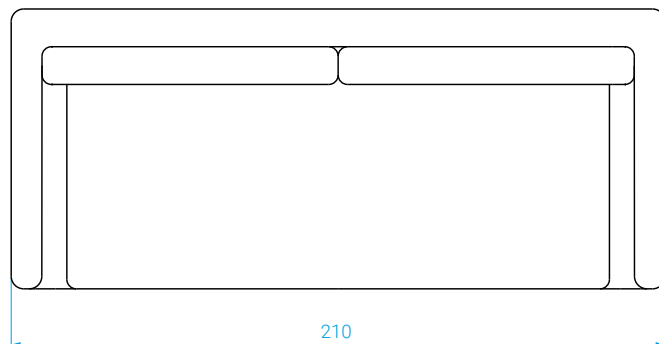
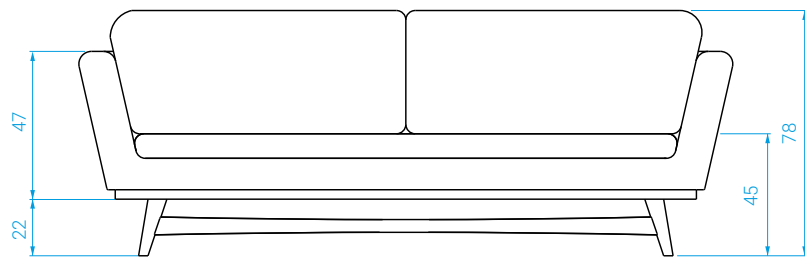
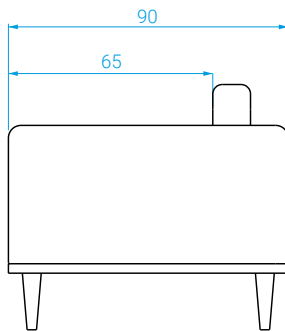
Seat cushion: HR bi-density foam, 30-35 kg/m³.

Removable seat and back cushion.

MEASURES

*Length: 210 cm . Depth: 90 cm . Height: 78 cm
Seat height : 45 cm*

WEIGHT: 54 kg



TISSUS / FABRICS

Canapé 210 - Bois naturel

Sofa 210 - Natural wood

Catégorie A: Anthracite chiné T01 - Bouclette T20

Catégorie B: Orage T11 - Gris T12 - Indien T15
Craie T17*

Catégorie C: Bleu canard T24

Category A: Anthracite T01 - Bouclette T20

Category B: Orage T11 - Grey T12 - Indian T15
Chalk T17*

Category C: Peacock blue T24



T01



T20



T11



T12



T15



T17



T24

TISSUS / FABRICS

Canapé 210 - Teinté noir mat

Sofa 210 - Matte black-painted

Catégorie C: Fox T26

Category C: Fox T26



T26
