



FICHE TECHNIQUE / TECHNICAL SHEET

Canapé 210

Sofa 210

red
EDITION

Canapé 210

Sofa 210

Structure en chêne massif, piètement en chêne massif naturel ou teinté noir mat.

Revêtement en tissu ou velours.

Coussin d'assise : mousse HR bi-densité, 30-35kg/m³.

Coussins d'assise et de dossier déhoussables.

Solid oak frame and solid oak legs, natural or matte black-painted.

Upholstery available in fabric or velvet.

Seat cushion: HR bi-density foam, 30-35kg/m³.

Removable seat and back cushion.

DIMENSIONS

Long.: 210 cm . Prof.: 90 cm . Haut.: 78 cm

Hauteur de l'assise : 45 cm

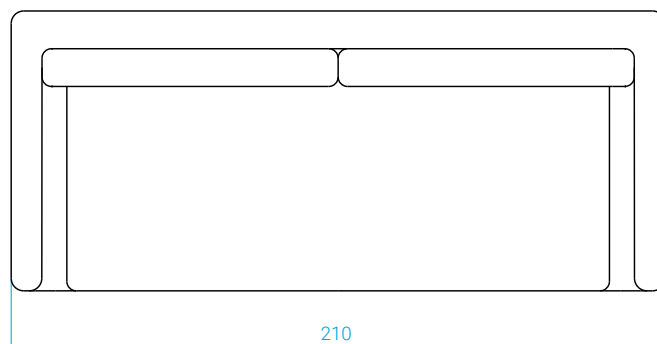

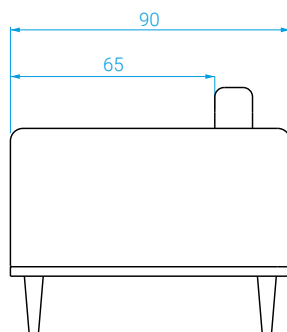
POIDS: 54kg

MEASURES

Length: 210 cm . Depth: 90 cm . Height: 78 cm

Seat height : 45 cm

WEIGHT: 54kg



TISSUS / FABRICS

Canapé 210

Sofa 210

Catégorie A: Anthracite chiné T01 - Bouclette T20
Catégorie B: Orage T11 - Indien T15 - Craie T17
Catégorie C: Bleu canard T24 - Honey T29

Category A: Anthracite T01 - Bouclette T20
Category B: Orage T11 - Indian T15 - Chalk T17
Category C: Peacock blue T24 - Honey T29




T01



T20




T11



T15



T17



T24



T29
